

ที่ สธ ๐๒๓๓.๐๒/๑๔๕๔



สำนักงานเขตสุขภาพที่ ๘

๔ ถ.อิบตี ต.หมากแข้ง อ.เมือง จ.อุดรธานี

๔ มิถุนายน ๒๕๖๑

เรื่อง ขอส่งผลการดำเนินงานตามแผน Planfin ประจำเดือน เมษายน ๒๕๖๑

เรียน นายแพทย์สาธารณสุขจังหวัด ทุกจังหวัดในเขตสุขภาพที่ ๘

ผู้อำนวยการโรงพยาบาลศูนย์ ทุกแห่งในเขตสุขภาพที่ ๘

ผู้อำนวยการโรงพยาบาลทั่วไป ทุกแห่งในเขตสุขภาพที่ ๘

ผู้อำนวยการโรงพยาบาลชุมชน ทุกแห่งในเขตสุขภาพที่ ๘

สิ่งที่ส่งมาด้วย ๑. ผลการดำเนินงานตามแผน Planfin ของจังหวัดในเขตสุขภาพที่ ๘ ประจำเดือน เมษายน

๒๕๖๑

จำนวน ๑ ชุด

๒. กราฟสรุปผลการดำเนินงานตามแผน Planfin ประจำเดือน เมษายน ๒๕๖๑ จำนวน ๑ ชุด

๓. กราฟสรุปร้อยละของหน่วยบริการมีผลต่าง ของแผนและผลการดำเนินงาน (รายจังหวัด)

รายได้และค่าใช้จ่ายสูงหรือต่ำกว่าแผนได้ไม่เกินร้อยละ ๕ ประจำเดือน เมษายน ๒๕๖๑

จำนวน ๑ ชุด

ตามที่ สำนักงานเขตสุขภาพที่ ๘ กลุ่มงานบริหารการเงินและการคลัง ได้ดำเนินการกำกับติดตามผลการดำเนินงานของโรงพยาบาลในเขตสุขภาพที่ ๘ ตามแผน Planfin ประจำเดือน เมษายน ๒๕๖๑ ตามนโยบายการบริหารการเงินการคลังเพื่อเพิ่มประสิทธิภาพ โดยเป้าหมายแผน Planfin และผลการดำเนินงาน ความต่างไม่เกินร้อยละ ๕ นั้น

ในการนี้ สำนักงานเขตสุขภาพที่ ๘ จึงใคร่ขอส่งผลการดำเนินงาน ประจำเดือน เมษายน ๒๕๖๑ (รายจังหวัด) รายละเอียดตามเอกสารที่ส่งมาด้วย ๑-๓ นี้ เพื่อนำข้อมูลไปประกอบการพัฒนาประสิทธิภาพการเงินการคลังต่อไป

จึงเรียนมาเพื่อโปรดพิจารณา

ขอแสดงความนับถือ

(นายสมิต ประสันนาการ)

ผู้อำนวยการสำนักงานเขตสุขภาพที่ ๘

กลุ่มงานบริหารการเงินและการคลัง

โทร. ๐๔๒-๒๒๒-๓๕๖ ต่อ ๑๓๓

ผู้ประสานงาน นางสาวธัญดา สะพังเงิน โทร. ๐๙๘-๑๐๑-๔๓๐๙



บันทึกข้อความ

ส่วนราชการ สำนักงานเขตสุขภาพที่ ๘ กลุ่มงานบริหารการเงินและการคลัง โทร. ๐-๔๒๒๒-๒๓๕๖ ต่อ ๑๓๓

ที่ สธ ๐๒๓๓.๐๒/ ๑๓๖๖

วันที่ ๔ มิถุนายน ๒๕๖๑

เรื่อง ขอสรุปผลการดำเนินงานตามแผน Planfin ประจำเดือน เมษายน ๒๕๖๑

เรียน ผู้อำนวยการสำนักงานเขตสุขภาพที่ ๘

ตามที่ กลุ่มงานบริหารการเงินและการคลัง สำนักงานเขตสุขภาพที่ ๘ ได้ดำเนินการติดตามกำกับ ผลการดำเนินงาน ของโรงพยาบาลในเขตสุขภาพที่ ๘ ตามแผน Planfin ประจำเดือน เมษายน ๒๕๖๑ ตามนโยบายการบริหารการเงินการคลังเพื่อเพิ่มประสิทธิภาพ โดยมีเป้าหมายของแผน Planfin และผลการดำเนินงานความต่างไม่เกินร้อยละ ๕ นั้น

ในการนี้ จึงใคร่ขอส่งสรุปผลการดำเนินงานตามแผน Planfin ประจำเดือน เมษายน ๒๕๖๑ (รายจังหวัด) ดังนี้

๑. จังหวัดที่มีความต่างรายได้เมื่อเปรียบเทียบกับแผนมากที่สุด ลำดับที่ ๑ จังหวัดบึงกาฬ มีผลต่างร้อยละ ๑๕.๘๕ ลำดับที่ ๒ จังหวัดหนองบัวลำภู มีผลต่างร้อยละ ๖.๖๙ ลำดับที่ ๓ จังหวัดอุดรธานี มีผลต่างร้อยละ ๖.๓๑ ตามลำดับ

๒. จังหวัดที่มีความต่างค่าใช้จ่ายเมื่อเปรียบเทียบกับแผนมากที่สุด ลำดับที่ ๑ จังหวัดสกลนคร มีผลต่างร้อยละ -๖.๖๘ ลำดับที่ ๒ จังหวัดอุดรธานี มีผลต่างร้อยละ -๕.๘๖ ลำดับที่ ๓ จังหวัดหนองคาย มีผลต่างร้อยละ -๒.๒๓ ตามลำดับ

๓. ร้อยละของหน่วยบริการที่มีผลต่างของแผนประมาณการและผลการดำเนินงานในแผนรายได้ และแผนค่าใช้จ่ายไม่เกินร้อยละ ๕ (รายได้และค่าใช้จ่ายสูงกว่าหรือต่ำกว่าแผนได้ไม่เกินร้อยละ ๕) โดยมีค่าเป้าหมายไม่น้อยกว่าร้อยละ ๗๐ แผนค่าใช้จ่ายจังหวัดที่ผ่านเกณฑ์คือ จังหวัดอุดรธานี ผ่านเกณฑ์ร้อยละ ๘๐.๙๕ จังหวัดบึงกาฬ และจังหวัดนครพนม ผ่านเกณฑ์ร้อยละ ๗๕

ประมวลผลข้อมูล ณ วันที่ ๑๗ พฤษภาคม ๒๕๖๑ เวลา ๐๙.๕๗ น.

เห็นควรแจ้งทุกจังหวัดทราบเพื่อกำกับติดตามการดำเนินงาน และปรับปรุงประสิทธิภาพต่อไป

จึงเรียนมาเพื่อโปรดพิจารณา

๑๓๓๓

(นางสาวธัญดา สะพังเงิน)

นักวิชาการเงินและบัญชี

๑๓๓๓
๑๓๖๖

๑๓๓๓

๑๓๓๓

(นายสมิต ประสงค์)

ผู้อำนวยการสำนักงานเขตสุขภาพที่ ๘

ปฏิบัติราชการแทนปลัดกระทรวงสาธารณสุข

ผลการดำเนินงานตามแผนการเงินการคลัง (Planfin) ของจังหวัดในเขตสุขภาพที่ 8
ประจำปี 2561

แผนการดำเนินงานตามแผนการเงินการคลัง (Planfin) ของจังหวัดในเขตสุขภาพที่ 8 ประจำปี 2561									
จังหวัด	แผนรายได้				แผนค่าใช้จ่าย				
	แผนประมาณการรายได้	ค่าที่ควรเป็นตามแผนรายได้	ผลการดำเนินงาน	ส่วนต่าง (บาท)	ร้อยละ เพิ่ม/ลด จากแผน	แผนประมาณการค่าใช้จ่าย	ค่าที่ควรเป็นตามแผนค่าใช้จ่าย	ผลการดำเนินงาน	ส่วนต่าง (บาท)
	[1]	[2]=[1]/12*7	[3]	[4]=[3]-[2]	[5]=[4]/[2]*100	[6]	[7]=[6]/12*7	[8]	[9]=[8]-[7]
									[10]=[9]/[7]*100
1. จังหวัดอุดรธานี	5,881,411,503.07	3,430,823,376.79	3,647,348,778.35	216,525,401.56	6.31	5,734,220,727.49	3,344,962,091.04	3,148,852,413.53	-196,109,677.51
2. จังหวัดหนองบัวลำภู	1,342,957,790.86	783,392,044.67	835,797,268.73	52,405,224.06	6.69	1,310,960,468.20	764,726,939.78	760,728,884.49	-3,998,055.29
3. จังหวัดหนองคาย	2,175,382,958.16	1,268,973,392.26	1,311,770,941.78	42,797,549.52	3.37	2,056,785,174.75	1,199,791,351.94	1,173,056,523.02	-26,734,828.92
4. จังหวัดสกลนคร	5,020,910,894.93	2,928,864,688.71	2,866,721,291.55	-62,143,397.16	-2.12	4,355,966,201.62	2,540,980,284.28	2,371,210,062.43	-169,770,221.85
5. จังหวัดเลย	2,455,742,557.94	1,432,516,492.13	1,497,446,417.82	64,929,925.69	4.53	2,297,292,680.16	1,340,087,396.76	1,350,531,823.36	10,444,426.60
6. จังหวัดบึงกาฬ	1,229,552,147.48	717,238,752.70	830,936,171.95	113,697,419.25	15.85	1,196,545,326.51	697,984,773.80	707,749,188.76	9,764,414.96
7. จังหวัดนครพนม	2,092,352,318.62	1,220,538,852.53	1,270,065,498.86	49,526,646.33	4.06	1,916,691,098.77	1,118,069,807.62	1,106,637,854.35	-11,431,953.27
รวมทั้งสิ้น	20,198,310,171.06	11,782,347,599.79	12,260,086,369.04	477,738,769.26	4.05	18,868,461,677.50	11,006,602,645.21	10,618,766,749.94	-387,835,895.27

หมายเหตุ : 1. จังหวัดที่มีความต่างของรายได้ เมื่อเทียบกับแผนมากที่สุดคือ จังหวัดบึงกาฬ ร้อยละ 15.85 จังหวัดหนองบัวลำภู ร้อยละ 6.69 และหนองคาย ร้อยละ 6.31 ตามลำดับ
2. จังหวัดที่มีความต่างของค่าใช้จ่าย เมื่อเทียบกับแผนมากที่สุดคือ จังหวัดสกลนคร ร้อยละ -6.68 และอุดรธานี ร้อยละ -5.86 และหนองคาย ร้อยละ -2.23 ตามลำดับ

ผลการดำเนินงานตามแผนการเงินการคลัง (Planfin) ของจังหวัดในเขตสุขภาพที่ 8

จังหวัดอุดรธานี

ประจำเดือน เมษายน 2561

แผนที่ 1 แผนประมาณการรายได้ และค่าใช้จ่าย										
ชื่อหน่วยบริการ	แผนรายได้				แผนค่าใช้จ่าย					
	แผนประมาณการรายได้ ปี 2561	ค่าที่ควรเป็นตาม แผนรายได้	ผลการดำเนินงาน	ส่วนต่าง (บาท)	ร้อยละ เพิ่ม/ลด จากแผน	แผนประมาณการ ค่าใช้จ่าย ทั้งปี 2561	ค่าที่ควรเป็นตาม แผนค่าใช้จ่าย	ผลการดำเนินงาน	ส่วนต่าง (บาท)	ร้อยละ เพิ่ม/ลด จากแผน
	[1]	[2]=[1]/12*7	[3]	[4]=[3]-[2]	[5]=[4]/2*100	[6]	[7]=[6]/12*7	[8]	[9]=[8]-[7]	[10]=[9]/7*100
รพช.อุดรธานี	3,150,000,000.00	1,837,500,000.00	1,809,225,082.42	-28,274,917.58	-1.54	3,150,000,000.00	1,837,500,000.00	1,659,807,213.89	-177,692,786.11	-9.67
รพช.กุดจับ	126,993,174.07	74,079,351.54	85,937,165.74	11,857,814.20	16.01	122,365,768.07	71,380,031.37	69,578,689.60	-1,801,341.77	-2.52
รพช.หนองวัวซอ	121,366,120.32	70,796,903.52	81,215,483.56	10,418,580.04	14.72	115,759,586.95	67,526,425.72	66,668,960.69	-857,465.03	-1.27
รพช.กุมภวาปี	450,694,327.90	262,905,024.61	301,342,632.17	38,437,607.56	14.62	416,309,632.80	242,847,285.80	236,424,528.84	-6,422,756.96	-2.64
รพช.หัวแก้ว	34,563,611.78	20,162,106.87	20,381,511.16	219,404.29	1.09	34,389,262.99	20,060,403.41	19,275,565.15	-784,838.26	-3.91
รพช.โนนสะอาด	98,034,331.31	57,186,693.26	66,011,006.63	8,824,313.37	15.43	94,566,675.23	55,163,893.88	49,968,225.16	-5,195,668.72	-9.42
รพช.หนองหาน	254,780,835.53	148,622,154.06	170,964,930.57	22,342,776.51	15.03	248,329,624.79	144,858,947.79	140,792,038.84	-4,066,908.95	-2.81
รพช.ทุ่งฝน	73,693,483.88	42,987,865.60	51,385,009.19	8,397,143.59	19.53	73,556,290.84	42,907,836.32	43,410,859.96	503,023.64	1.17
รพช.ไชยวาน	71,541,666.38	41,732,638.72	52,682,860.41	10,950,221.69	26.24	71,350,839.61	41,621,323.11	40,655,356.94	-965,966.17	-2.32
รพช.ศรีธาตุ	86,169,661.60	50,265,635.93	61,809,226.01	11,543,590.08	22.97	87,235,140.86	50,887,165.50	53,408,175.82	2,521,010.32	4.95
รพช.วังสามหมอ	118,039,081.04	68,856,130.61	81,865,141.38	13,009,010.77	18.89	109,686,624.85	63,983,864.50	63,936,544.16	-47,320.34	-0.07
รพช.บ้านผือ	286,125,063.04	166,906,286.77	182,675,507.37	15,769,220.60	9.45	250,376,118.52	146,052,735.80	144,529,564.72	-1,523,171.08	-1.04
รพช.นันทโสม	137,379,216.57	80,137,876.33	88,395,562.42	8,257,686.09	10.30	137,349,852.96	80,120,747.56	76,239,513.30	-3,881,234.26	-4.84
รพช.เพ็ญ	225,706,154.72	131,661,923.59	155,625,044.51	23,963,120.92	18.20	196,648,636.05	114,711,704.36	112,824,959.99	-1,886,744.37	-1.64
รพช.ศรีสงคราม	69,097,710.07	40,306,997.54	47,939,019.93	7,632,022.39	18.93	66,768,378.98	38,948,221.07	38,261,787.18	-686,433.89	-1.76
รพช.หนองแสง	67,346,493.28	39,285,454.41	42,311,313.52	3,025,859.11	7.70	64,021,278.30	37,345,745.68	36,470,472.86	-875,272.82	-2.34
รพช.นูน	60,909,626.87	35,530,615.67	41,771,106.71	6,240,491.04	17.56	60,767,608.25	35,447,771.48	36,874,296.86	1,426,525.38	4.02
รพช.กัญชีรักษ์	62,891,084.63	36,686,466.03	41,632,582.43	4,946,116.40	13.48	61,006,525.10	35,587,139.64	35,468,661.82	-118,477.82	-0.33
รพช.บ้านดุง	297,506,754.14	173,545,606.58	200,578,891.38	27,033,284.80	15.58	292,668,600.05	170,723,350.03	179,570,569.74	8,847,219.71	5.18
รพช.กุ่มแก้ว	45,282,220.65	26,414,628.71	28,075,118.88	1,660,490.17	6.29	41,272,955.59	24,075,890.76	21,205,713.50	-2,870,177.26	-11.92
รพช.ประจักษ์ศิลปาคม	43,290,885.29	25,255,016.42	35,524,581.96	10,271,565.54	40.67	39,791,326.70	23,211,607.24	23,480,714.51	269,107.27	1.16
รวมทั้งสิ้น	5,881,411,503.07	3,430,823,376.79	3,647,348,778.35	216,525,401.56	6.31	5,734,220,727.49	3,344,962,091.04	3,148,852,413.53	-196,109,677.51	-5.86

จังหวัด	หน่วยบริการ	รหัส	สรุปแผน Planfink 2561	จังหวัดอุดรธานี				
				แผนประมาณการ	ค่าที่ควรจะเป็น	ผลการดำเนินงาน	ส่วนต่าง	ร้อยละความต่าง
				[1]	[2]=[1]/12*7	[3]	[4]=[3]-[2]	[5]=[4]/[2] *100
อุดรธานี	รพ.จังหวัดอุดรธานี	P04	รายได้ UC	2,472,414,383.21	1,442,241,723.54	1,732,687,252.92	290,445,529.38	20.14
อุดรธานี	รพ.จังหวัดอุดรธานี	P05	รายได้จาก EMS	3,808,720.00	2,221,753.33	1,986,950.00	-234,803.33	-10.57
อุดรธานี	รพ.จังหวัดอุดรธานี	P06	รายได้ค่ารักษาเบิกต้นสังกัด	11,247,771.00	6,561,199.75	7,266,988.00	705,788.25	10.76
อุดรธานี	รพ.จังหวัดอุดรธานี	P61	รายได้ค่ารักษา อปท.	96,144,657.18	56,084,383.36	55,398,542.94	-685,840.41	-1.22
อุดรธานี	รพ.จังหวัดอุดรธานี	P07	รายได้ค่ารักษาเบิกจ่ายตรงกรมบัญชีกลาง	721,795,357.16	421,047,291.68	405,109,819.82	-15,937,471.86	-3.79
อุดรธานี	รพ.จังหวัดอุดรธานี	P08	รายได้ประกันสังคม	201,293,008.44	117,420,921.59	103,239,009.76	-14,181,911.83	-12.08
อุดรธานี	รพ.จังหวัดอุดรธานี	P09	รายได้แรงงานต่างด้าว	3,688,046.54	2,151,360.48	1,787,185.28	-364,175.20	-16.93
อุดรธานี	รพ.จังหวัดอุดรธานี	P10	รายได้ค่ารักษาและบริการอื่น ๆ	453,431,918.17	264,501,952.27	255,887,043.07	-8,614,909.20	-3.26
อุดรธานี	รพ.จังหวัดอุดรธานี	P11	รายได้งบประมาณส่วนบุคลากร	1,296,165,989.28	756,096,827.08	752,391,903.08	-3,704,924.00	-0.49
อุดรธานี	รพ.จังหวัดอุดรธานี	P12	รายได้อื่น	274,261,548.28	159,985,903.16	128,299,039.96	-31,686,863.20	-19.81
อุดรธานี	รพ.จังหวัดอุดรธานี	P13	รายได้งบลงทุน	347,160,103.81	202,510,060.56	203,295,043.52	784,982.96	0.39
อุดรธานี	รพ.จังหวัดอุดรธานี	P13S	รวมรายได้	5,881,411,503.07	3,430,823,376.79	3,647,348,778.35	216,525,401.56	6.31
อุดรธานี	รพ.จังหวัดอุดรธานี	P14	ต้นทุนยา	843,987,900.09	492,326,275.05	524,998,955.91	32,672,680.86	6.64
อุดรธานี	รพ.จังหวัดอุดรธานี	P15	ต้นทุนเวชภัณฑ์มีใบและวัสดุการแพทย์	401,388,628.68	234,143,366.73	204,890,547.19	-29,252,819.54	-12.49
อุดรธานี	รพ.จังหวัดอุดรธานี	P151	ต้นทุนวัสดุทันตกรรม	12,708,047.03	7,413,027.43	6,890,948.42	-522,079.01	-7.04
อุดรธานี	รพ.จังหวัดอุดรธานี	P16	ต้นทุนวัสดุวิทยาศาสตร์การแพทย์	179,305,992.14	104,595,162.08	104,407,445.78	-187,716.30	-0.18
อุดรธานี	รพ.จังหวัดอุดรธานี	P17	เงินเดือนและค่าจ้างประจำ	1,304,208,148.44	760,788,086.59	752,441,676.87	-8,346,409.72	-1.10
อุดรธานี	รพ.จังหวัดอุดรธานี	P18	ค่าจ้างชั่วคราว/พอส./ค่าจ้างเหมาบุคลากรอื่น	448,138,433.26	261,414,086.07	255,353,608.97	-6,060,477.10	-2.32
อุดรธานี	รพ.จังหวัดอุดรธานี	P19	ค่าตอบแทน	803,017,017.82	468,426,593.73	462,833,209.00	-5,593,384.73	-1.19
อุดรธานี	รพ.จังหวัดอุดรธานี	P20	ค่าใช้จ่ายบุคลากรอื่น	98,825,941.33	57,648,465.78	57,453,579.74	-194,886.04	-0.34
อุดรธานี	รพ.จังหวัดอุดรธานี	P21	ค่าใช้จ่าย	463,609,354.12	270,438,789.90	223,508,615.08	-46,930,174.82	-17.35
อุดรธานี	รพ.จังหวัดอุดรธานี	P22	ค่าสาธารณูปโภค	109,604,298.23	63,935,840.63	64,245,082.82	309,242.19	0.48
อุดรธานี	รพ.จังหวัดอุดรธานี	P23	วัสดุทั่วไป	199,612,976.74	116,440,903.10	102,362,296.01	-14,078,607.09	-12.09
อุดรธานี	รพ.จังหวัดอุดรธานี	P24	ค่าเสื่อมราคาและค่าตัดจำหน่าย	419,803,477.45	244,885,361.85	231,198,754.49	-13,686,607.36	-5.59
อุดรธานี	รพ.จังหวัดอุดรธานี	P241	หนี้สูญและสงสัยจะสูญ	58,601,972.29	34,184,483.84	16,317,727.24	-17,866,756.60	-52.27
อุดรธานี	รพ.จังหวัดอุดรธานี	P25	ค่าใช้จ่ายอื่น	391,408,539.87	228,321,648.26	141,949,966.01	-86,371,682.25	-37.83
อุดรธานี	รพ.จังหวัดอุดรธานี	P26S	รวมค่าใช้จ่าย	5,734,220,727.49	3,344,962,091.04	3,148,852,413.53	-196,109,677.51	-5.86

ผลการดำเนินงานตามแผนการเงินการคลัง (Planfin) ของจังหวัดในเขตสุขภาพที่ 8

จังหวัดหนองบัวลำภู

ประจำเดือน เมษายน 2561

แผนที่ 1 แผนประมาณการรายได้ และค่าใช้จ่าย									
ชื่อหน่วยบริการ	แผนรายได้			แผนค่าใช้จ่าย					
	แผนประมาณการรายได้ ทั้งปี 2561	ค่าที่ควรเป็นตาม แผนรายได้	ผลการ ดำเนินงาน	ส่วนต่าง (บาท)	ร้อยละ เพิ่ม/ลด จากแผน	แผนประมาณการ ค่าใช้จ่าย ทั้งปี 2561	ค่าที่ควรเป็นตาม แผนค่าใช้จ่าย	ผลการดำเนินงาน	ร้อยละ เพิ่ม/ลด จากแผน
	[1]	[2]=[1]/12*7	[3]	[4]=[3]-[2]	[5]=[4]/[2]*100	[6]	[7]=[6]/12*7	[8]	[9]=[8]-[7]
รพท. หนองบัวลำภู	653,544,210.00	381,234,122.50	397,888,426.95	16,654,304.45	4.37	636,235,000.00	371,137,083.33	371,691,508.56	554,425.23
รพช.นากลาง	165,476,724.98	96,528,089.57	104,884,720.42	8,356,630.85	8.66	165,258,215.74	96,400,625.85	95,984,522.65	-416,103.20
รพช. โนนสัง	106,902,394.99	62,359,730.41	71,520,846.70	9,161,116.29	14.69	106,832,818.77	62,319,144.28	66,494,834.40	4,175,690.12
รพช.ศรีบุญเรือง	193,292,110.00	112,753,730.83	124,032,957.78	11,279,226.95	10.00	193,130,881.62	112,659,680.95	110,325,574.82	-2,334,106.13
รพช.สุวรรณคูหา	128,327,270.17	74,857,574.27	79,462,502.94	4,604,928.67	6.15	120,694,687.42	70,405,234.33	63,534,665.76	-6,870,568.57
รพช.นาแก เลื่อมพระเกียรติ	95,415,080.72	55,658,797.09	58,007,813.94	2,349,016.85	4.22	88,808,864.65	51,805,171.05	52,697,778.30	892,607.25
รวมทั้งสิ้น	1,342,957,790.86	783,392,044.67	835,797,268.73	52,405,224.06	6.69	1,310,960,468.20	764,726,939.78	760,728,884.49	-3,998,055.29
									[10]=[9]/[7]*100
									0.15
									-0.43
									6.70
									-2.07
									-9.76
									1.72
									-0.52

กำกับติดตามผลการดำเนินงานตามแผน Planfiki ราย Item ประจำเดือน เมษายน 2561								
จังหวัด	หน่วยบริการ	รหัส	สรุปแผน Planfiki 2561	จังหวัดหนองบัวลำภู				
				แผนประมาณการ	ค่าที่ควรจะเป็น	ผลการดำเนินงาน	ร้อยละความต่าง	
				[1]	[2]=[1]/12*7	[3]	[4]=[3]-[2] [5]=[4]/[2]*100	
หนองบัวลำภู	รวมจังหวัดหนองบัวลำภู	P04	รายได้ UC	617,967,358.75	360,480,959.27	411,787,997.85	51,307,038.58	14.23
หนองบัวลำภู	รวมจังหวัดหนองบัวลำภู	P05	รายได้จาก EMS	1,778,217.67	1,037,293.64	1,010,778.00	-26,515.64	-2.56
หนองบัวลำภู	รวมจังหวัดหนองบัวลำภู	P06	รายได้ค่าบริการเบ็ดเตล็ด	1,216,528.00	709,641.33	713,227.00	3,585.67	0.51
หนองบัวลำภู	รวมจังหวัดหนองบัวลำภู	P61	รายได้ค่าบริการ อพท.	18,354,587.49	10,706,842.70	10,405,126.82	-301,715.88	-2.82
หนองบัวลำภู	รวมจังหวัดหนองบัวลำภู	P07	รายได้ค่าบริการจ่ายตรงกรมบัญชีกลาง	113,583,162.93	66,256,845.04	64,059,436.95	-2,197,408.09	-3.32
หนองบัวลำภู	รวมจังหวัดหนองบัวลำภู	P08	รายได้ประกันสังคม	38,473,049.71	22,442,612.33	24,314,726.25	1,872,113.92	8.34
หนองบัวลำภู	รวมจังหวัดหนองบัวลำภู	P09	รายได้แรงงานต่างด้าว	455,020.00	265,428.33	351,308.00	85,879.67	32.36
หนองบัวลำภู	รวมจังหวัดหนองบัวลำภู	P10	รายได้ค่าบริการและบริการอื่น ๆ	105,809,592.61	61,722,262.36	61,280,464.61	-441,797.75	-0.72
หนองบัวลำภู	รวมจังหวัดหนองบัวลำภู	P11	รายได้งบประมาณส่วนบุคลากร	327,828,826.19	191,233,481.94	190,770,378.66	-463,103.28	-0.24
หนองบัวลำภู	รวมจังหวัดหนองบัวลำภู	P12	รายได้อื่น	76,197,169.85	44,448,349.08	33,524,587.12	-10,923,761.96	-24.58
หนองบัวลำภู	รวมจังหวัดหนองบัวลำภู	P13	รายได้ลงทุน	41,294,277.66	24,088,328.64	37,579,237.47	13,490,908.84	56.01
หนองบัวลำภู	รวมจังหวัดหนองบัวลำภู	P13S	รวมรายได้	1,342,957,790.86	783,392,044.67	835,797,268.73	52,405,224.06	6.69
หนองบัวลำภู	รวมจังหวัดหนองบัวลำภู	P14	ต้นทุนยา	161,991,594.31	94,495,096.68	87,104,799.82	-7,390,296.86	-7.82
หนองบัวลำภู	รวมจังหวัดหนองบัวลำภู	P15	ต้นทุนเวชภัณฑ์และวัสดุการแพทย์	70,921,568.02	41,370,914.68	40,774,418.12	-596,496.56	-1.44
หนองบัวลำภู	รวมจังหวัดหนองบัวลำภู	P151	ต้นทุนวัสดุทันตกรรม	6,222,493.06	3,629,787.62	3,519,464.78	-110,322.84	-3.04
หนองบัวลำภู	รวมจังหวัดหนองบัวลำภู	P16	ต้นทุนวัสดุวิทยาศาสตร์การแพทย์	50,459,719.65	29,434,836.46	31,052,763.53	1,617,927.07	5.50
หนองบัวลำภู	รวมจังหวัดหนองบัวลำภู	P17	เงินเดือนและค่าจ้างประจำ	327,828,826.19	191,233,481.94	190,782,789.73	-450,692.21	-0.24
หนองบัวลำภู	รวมจังหวัดหนองบัวลำภู	P18	ค่าจ้างชั่วคราว/เหมา/ค่าจ้างเหมาบุคลากรอื่น	110,056,952.88	64,199,889.18	65,711,164.24	1,511,275.06	2.35
หนองบัวลำภู	รวมจังหวัดหนองบัวลำภู	P19	ค่าตอบแทน	227,081,459.58	132,464,184.76	132,251,193.10	-212,991.66	-0.16
หนองบัวลำภู	รวมจังหวัดหนองบัวลำภู	P20	ค่าใช้จ่ายบุคลากรอื่น	25,278,271.52	14,745,658.39	14,829,199.00	83,540.61	0.57
หนองบัวลำภู	รวมจังหวัดหนองบัวลำภู	P21	ค่าใช้สอย	71,848,106.22	41,911,395.30	41,393,407.38	-517,987.91	-1.24
หนองบัวลำภู	รวมจังหวัดหนองบัวลำภู	P22	ค่าสาธารณูปโภค	37,165,378.13	21,679,803.91	21,748,953.69	69,149.78	0.32
หนองบัวลำภู	รวมจังหวัดหนองบัวลำภู	P23	วัสดุทั่วไป	44,912,568.57	26,198,998.33	24,733,947.57	-1,465,050.76	-5.59
หนองบัวลำภู	รวมจังหวัดหนองบัวลำภู	P24	ค่าเสื่อมราคาและค่าตัดจำหน่าย	112,333,109.14	65,527,647.00	70,535,715.58	5,008,068.58	7.64
หนองบัวลำภู	รวมจังหวัดหนองบัวลำภู	P241	หนี้สูญและสงสัยจะสูญ	14,332,057.26	8,360,366.74	12,336,804.52	3,976,437.79	47.56
หนองบัวลำภู	รวมจังหวัดหนองบัวลำภู	P25	ค่าใช้จ่ายอื่น	50,528,363.67	29,474,878.81	23,954,263.43	-5,520,615.38	-18.73
หนองบัวลำภู	รวมจังหวัดหนองบัวลำภู	P26S	รวมค่าใช้จ่าย	1,310,960,468.20	764,726,939.78	760,728,884.49	-3,998,055.29	-0.52

ผลการดำเนินงานตามแผนการเงินการคลัง (Planfin) ของจังหวัดในเขตสุขภาพที่ 8

จังหวัดหนองคาย

ประจำเดือน เมษายน 2561

ชื่อหน่วยบริการ	แผนรายได้					แผนค่าใช้จ่าย				
	แผนประมาณการรายได้ ทั้งปี 2561	ค่าที่ควรเป็นตาม แผนรายได้	ผลการดำเนินงาน	ส่วนต่าง (บาท)	ร้อยละ เพิ่ม/ลด จากแผน	แผนประมาณการ ค่าใช้จ่าย ทั้งปี 2561	ค่าที่ควรเป็น ตาม แผน ค่าใช้จ่าย	ผลการดำเนินงาน	ส่วนต่าง (บาท)	ร้อยละ เพิ่ม/ลด จากแผน
	[1]	[2]=[1]/12*7	[3]	[4]=[3]-[2]	[5]=[4]/[2]*100	[6]	[7]=[6]/12*7	[8]	[9]=[8]-[7]	[10]=[9]/[7]*100
รพท. หนองคาย	1,023,100,000.00	596,808,333.33	595,387,245.17	-1,421,088.16	-0.24	905,960,000.00	528,476,666.67	519,464,927.37	-9,011,739.30	-1.71
รพช. โพนพิสัย	201,298,505.05	117,424,127.95	136,497,205.41	19,073,077.46	16.24	206,179,305.91	120,271,261.78	119,824,186.48	-447,075.30	-0.37
รพช. ศรีเชียงใหม่	71,174,209.45	41,518,288.85	42,118,194.12	599,905.27	1.44	72,501,420.47	42,292,495.27	40,248,053.07	-2,044,442.20	-4.83
รพช. สังคม	65,134,734.00	37,995,261.50	48,302,542.34	10,307,280.84	27.13	65,554,505.63	38,240,128.28	40,937,740.16	2,697,611.88	7.05
รพร.ท่าบ่อ	594,001,210.00	346,500,705.83	345,819,658.98	-681,046.85	-0.20	590,750,450.00	344,604,429.17	326,053,911.45	-18,550,517.72	-5.38
รพช.สระใคร	53,369,855.87	31,132,415.92	42,876,914.43	11,744,498.51	37.72	53,361,089.36	31,127,302.13	35,837,148.36	4,709,846.23	15.13
รพช. โพธิ์ตาก	39,342,413.30	22,949,741.09	18,908,953.06	-4,040,788.03	-17.61	37,554,534.00	21,906,811.50	20,946,062.21	-960,749.29	-4.39
รพช. เฝ้าไร่	68,799,356.00	40,132,957.67	44,323,474.14	4,190,516.47	10.44	68,363,774.60	39,878,868.52	39,474,130.44	-404,738.08	-1.01
รพช. รัตนวาปี	59,162,674.49	34,511,560.12	37,536,754.13	3,025,194.01	8.77	56,560,094.78	32,993,388.62	30,270,363.48	-2,723,025.14	-8.25
รวมทั้งสิ้น	2,175,382,958.16	1,268,973,392.26	1,311,770,941.78	42,797,549.52	3.37	2,056,785,174.75	1,199,791,351.94	1,173,056,523.02	-26,734,828.92	-2.23

กำกับติดตามผลการดำเนินงานตามแผน Planfick ราย Item ประจำเดือน เมษายน 2561								
จังหวัด	หน่วยบริการ	รหัส	สรุปแผน Planfick 2561	จังหวัดหนองคาย				
				แผนประมาณการ	ค่าที่ควรจะเป็น	ผลการดำเนินงาน	ส่วนต่าง	ร้อยละความต่าง
				[1]	[2]=[1]/12*7	[3]	[4]=[3]-[2]	[5]=[4]/[2]*100
หนองคาย	รวมจังหวัดหนองคาย	P04	รายได้ UC	772,462,413.54	450,603,074.57	493,953,378.98	43,350,304.41	9.62
หนองคาย	รวมจังหวัดหนองคาย	P05	รายได้จาก EMS	1,707,000.00	995,750.00	1,158,196.00	162,446.00	16.31
หนองคาย	รวมจังหวัดหนองคาย	P06	รายได้ค่ารักษาเบิกต้นสังกัด	2,719,000.00	1,586,083.33	2,677,518.16	1,091,434.83	68.81
หนองคาย	รวมจังหวัดหนองคาย	P61	รายได้ค่ารักษา อพท.	38,078,605.53	22,212,519.89	21,731,790.69	-480,729.20	-2.16
หนองคาย	รวมจังหวัดหนองคาย	P07	รายได้ค่ารักษาเบิกจ่ายตรงกรมบัญชีกลาง	234,976,941.75	137,069,882.69	147,699,903.09	10,630,020.40	7.76
หนองคาย	รวมจังหวัดหนองคาย	P08	รายได้ประกันสังคม	76,354,540.93	44,540,148.88	37,436,073.68	-7,104,075.20	-15.95
หนองคาย	รวมจังหวัดหนองคาย	P09	รายได้แรงงานต่างด้าว	2,182,934.60	1,273,378.52	1,521,014.56	247,636.04	19.45
หนองคาย	รวมจังหวัดหนองคาย	P10	รายได้ค่ารักษาและบริการอื่น ๆ	270,663,380.79	157,886,972.13	174,417,690.63	16,530,718.50	10.47
หนองคาย	รวมจังหวัดหนองคาย	P11	รายได้งบประมาณส่วนบุคลากร	502,235,906.47	292,970,945.44	305,792,967.09	12,822,021.65	4.38
หนองคาย	รวมจังหวัดหนองคาย	P12	รายได้อื่น	90,305,807.35	52,678,387.62	61,053,497.24	8,375,109.62	15.90
หนองคาย	รวมจังหวัดหนองคาย	P13	รายได้งบลงทุน	183,696,427.20	107,156,249.20	64,328,911.66	-42,827,337.54	-39.97
หนองคาย	รวมจังหวัดหนองคาย	P13S	รวมรายได้	2,175,382,958.16	1,268,973,392.26	1,311,770,941.78	42,797,549.52	3.37
หนองคาย	รวมจังหวัดหนองคาย	P14	ต้นทุนยา	292,831,486.32	170,818,367.02	175,469,103.81	4,650,736.79	2.72
หนองคาย	รวมจังหวัดหนองคาย	P15	ต้นทุนเวชภัณฑ์มีใบยาและวัสดุการแพทย์	175,388,905.71	102,310,195.00	80,354,164.52	-21,956,030.48	-21.46
หนองคาย	รวมจังหวัดหนองคาย	P151	ต้นทุนวัสดุทันตกรรม	9,386,902.43	5,475,693.08	3,122,919.84	-2,352,773.24	-42.97
หนองคาย	รวมจังหวัดหนองคาย	P16	ต้นทุนวัสดุวิทยุศาสตร์การแพทย์	57,717,708.46	33,668,663.27	30,430,929.29	-3,237,733.98	-9.62
หนองคาย	รวมจังหวัดหนองคาย	P17	เงินเดือนและค่าจ้างประจำ	503,590,074.13	293,760,876.58	308,016,472.59	14,255,596.01	4.85
หนองคาย	รวมจังหวัดหนองคาย	P18	ค่าจ้างชั่วคราว/พอส./ค่าจ้างเหมาบุคลากรอื่น	173,730,932.18	101,343,043.77	96,942,169.80	-4,400,873.97	-4.34
หนองคาย	รวมจังหวัดหนองคาย	P19	ค่าตอบแทน	335,341,050.66	195,615,612.89	188,656,135.31	-6,959,477.57	-3.56
หนองคาย	รวมจังหวัดหนองคาย	P20	ค่าใช้จ่ายบุคลากรอื่น	41,946,736.72	24,468,929.75	23,964,494.53	-504,435.22	-2.06
หนองคาย	รวมจังหวัดหนองคาย	P21	ค่าใช้สอย	126,507,066.88	73,795,789.01	61,274,745.34	-12,521,043.67	-16.97
หนองคาย	รวมจังหวัดหนองคาย	P22	ค่าสาธารณูปโภค	45,609,889.96	26,605,769.14	21,736,887.42	-4,868,881.72	-18.30
หนองคาย	รวมจังหวัดหนองคาย	P23	วัสดุทั่วไป	54,526,810.01	31,807,305.84	30,193,088.15	-1,614,217.69	-5.07
หนองคาย	รวมจังหวัดหนองคาย	P24	ค่าเสื่อมราคาและค่าตัดจำหน่าย	148,829,248.66	86,817,061.72	84,973,083.53	-1,843,978.19	-2.12
หนองคาย	รวมจังหวัดหนองคาย	P241	หนี้สูญและสงสัยจะสูญ	24,518,138.76	14,302,247.61	17,704,597.60	3,402,349.99	23.79
หนองคาย	รวมจังหวัดหนองคาย	P25	ค่าใช้จ่ายอื่น	66,860,223.87	39,001,797.26	50,217,731.29	11,215,934.03	28.76
หนองคาย	รวมจังหวัดหนองคาย	P26S	รวมค่าใช้จ่าย	2,056,785,174.75	1,199,791,351.94	1,173,056,523.02	-26,734,828.92	-2.23

ผลการดำเนินงานตามแผนการทางการเงินการคลัง (Planfin) ของจังหวัดนันทบุรีในเขตสุขภาพที่ 8
จังหวัดสกลนคร

ประจำปี 2561

แผนปี 1 แผนประมาณการรายได้ และค่าใช้จ่าย										
ชื่อหน่วยบริการ	แผนรายได้			ร้อยละ เพิ่ม/ลด จากแผน			แผนค่าใช้จ่าย			
	แผนประมาณการรายได้ ทั้งปี 2561	ค่าที่ควรเป็นตามแผนรายได้	ผลการดำเนินงาน	ส่วนต่าง (บาท)	ร้อยละ เพิ่ม/ลด จากแผน	แผนประมาณการค่าใช้จ่าย ทั้งปี 2561	ค่าที่ควรเป็นตามแผนค่าใช้จ่าย	ผลการดำเนินงาน	ส่วนต่าง (บาท)	ร้อยละ เพิ่ม/ลด จากแผน
	[1]	[2]=[1]/12*7	[3]	[4]=[3]-[2]	[5]=[4]/[2]*100	[6]	[7]=[6]/12*7	[8]	[9]=[8]-[7]	[10]=[9]/[7]*100
รพช.สกลนคร	2,444,799,978.04	1,426,133,320.52	1,309,087,626.76	-117,045,693.76	-8.21	1,932,989,404.92	1,127,577,152.87	1,035,080,186.80	-92,496,966.07	-8.20
รพช.กุสุมาลย์	87,358,082.57	50,958,881.50	65,516,684.85	14,557,803.35	28.57	82,382,548.77	48,056,486.78	48,589,200.35	532,713.57	1.11
รพช.กุศุมภ	67,716,824.03	39,501,480.68	41,903,056.44	2,401,575.76	6.08	63,271,012.33	36,908,090.53	37,180,553.02	272,462.49	0.74
รพช.พระอาจารย์เอนจัน	250,099,225.01	145,891,214.59	115,342,614.37	-30,548,600.22	-20.94	186,974,100.00	109,068,225.00	103,691,469.34	-5,376,755.66	-4.93
รพช.วังโตน	166,395,689.16	97,064,152.01	105,367,247.72	8,303,095.71	8.55	166,213,715.11	96,958,000.48	98,006,640.15	1,048,639.67	1.08
รพช.วาริชภูมิ	107,107,466.55	62,479,355.49	71,933,693.80	9,454,338.31	15.13	103,156,349.83	60,174,537.40	53,237,871.09	-6,936,666.31	-11.53
รพช.นิคมท่าเรือ	44,422,558.21	25,913,158.96	32,068,231.78	6,155,072.82	23.75	40,139,046.73	23,414,443.93	21,814,827.35	-1,599,616.58	-6.83
รพช.วานรนิวาส	397,946,651.70	232,135,546.83	215,447,459.48	-16,688,087.35	-7.19	363,562,584.30	212,078,174.18	200,283,692.30	-11,794,481.88	-5.56
รพช.ลำเลก	85,241,193.36	49,724,029.46	49,246,855.56	-477,173.90	-0.96	83,175,340.50	48,518,948.63	47,423,704.47	-1,095,244.16	-2.26
รพช.บ้านม่วง	170,038,408.26	99,189,071.49	112,026,165.85	12,837,094.37	12.94	169,623,583.48	98,947,090.36	91,677,914.06	-7,269,176.30	-7.35
รพช.อากาศอำนวย	173,361,311.65	101,127,431.80	110,905,961.63	9,778,529.83	9.67	165,555,283.50	96,573,915.38	97,934,746.00	1,360,830.63	1.41
รพช.ส่องดาว	83,901,915.04	48,942,783.77	52,864,219.83	3,921,436.06	8.01	81,129,656.87	47,325,633.17	47,177,759.24	-147,873.93	-0.31
รพช.โคกศรีสุพรรณ	56,976,049.65	33,236,028.96	43,135,719.15	9,899,690.19	29.79	53,640,521.48	31,290,304.20	30,175,813.51	-1,114,490.69	-3.56
รพช.โคกศรีสุพรรณ	90,682,760.15	52,898,276.75	56,436,138.62	3,537,861.87	6.69	93,988,373.72	54,826,551.34	54,411,980.49	-414,570.85	-0.76
รพช.เจริญศิลป์	81,701,531.37	47,659,226.63	54,087,319.41	6,428,092.78	13.49	74,604,805.96	43,519,470.14	42,381,388.43	-1,138,081.71	-2.62
รพช.โพนนาแก้ว	81,822,865.61	47,730,004.94	48,776,858.21	1,046,853.27	2.19	66,074,891.00	38,543,686.42	40,028,678.49	1,484,992.07	3.85
รพช.สว่างแดนดิน	542,233,514.07	316,302,883.21	320,020,803.81	3,717,920.60	1.18	540,380,112.62	315,221,732.36	274,431,259.48	-40,790,472.88	-12.94
รพช.พระอาจารย์เบน หนองน้ำ	89,104,870.50	51,977,841.13	62,554,634.28	10,576,793.16	20.35	89,104,870.50	51,977,841.13	47,682,377.86	-4,295,463.26	-8.26
รวมทั้งสิ้น	5,020,910,894.93	2,928,864,688.71	2,866,721,291.55	-62,143,397.16	-2.12	4,355,966,201.62	2,540,980,284.28	2,371,210,062.43	-169,770,221.85	-6.68

กำกับติดตามผลการดำเนินงานตามแผน Planfifig ราย Item ประจำปี 2561							
จังหวัด	หน่วยบริการ	รหัส	สรุปแผน Planfifig 2561	จังหวัดสกลนคร			
				แผนประมาณการ	ค่าที่ควรจะเป็น	ผลการดำเนินงาน	ร้อยละความต่าง
				[1]	[2]=[1]/12*7	[3]	[4]=[3]-[2] [5]=[4]/[2]*100
สกลนคร	รวมจังหวัดสกลนคร	P04	รายได้ UC	1,941,030,590.63	1,132,267,844.53	1,200,824,551.91	68,556,707.38
สกลนคร	รวมจังหวัดสกลนคร	P05	รายได้จาก EMS	4,652,200.00	2,713,783.33	2,705,000.00	-8,783.33
สกลนคร	รวมจังหวัดสกลนคร	P06	รายได้ค่าบริการเกินบังคับสังกัด	9,710,573.00	5,664,500.92	8,001,718.75	2,337,217.83
สกลนคร	รวมจังหวัดสกลนคร	P61	รายได้ค่าบริการ อปท.	84,579,073.69	49,337,792.99	45,473,805.58	-3,863,987.41
สกลนคร	รวมจังหวัดสกลนคร	P07	รายได้ค่าบริการเบิกจ่ายตรงกรมบัญชีกลาง	623,380,905.51	363,638,861.55	344,298,783.04	-19,340,078.51
สกลนคร	รวมจังหวัดสกลนคร	P08	รายได้ประกันสังคม	143,605,551.47	83,769,905.02	78,969,127.94	-4,800,777.08
สกลนคร	รวมจังหวัดสกลนคร	P09	รายได้แรงงานต่างด้าว	1,901,535.96	1,109,229.31	1,073,554.88	-35,674.43
สกลนคร	รวมจังหวัดสกลนคร	P10	รายได้ค่าบริการและบริการอื่น ๆ	420,806,561.91	245,470,494.45	252,896,579.51	7,426,085.06
สกลนคร	รวมจังหวัดสกลนคร	P11	รายได้งบประมาณส่วนบุคลากร	986,442,774.24	575,424,951.64	574,833,285.22	-591,666.42
สกลนคร	รวมจังหวัดสกลนคร	P12	รายได้อื่น	235,678,686.01	137,479,233.51	144,208,551.12	6,729,317.61
สกลนคร	รวมจังหวัดสกลนคร	P13	รายได้ลงทุน	569,122,442.51	331,988,091.46	213,436,333.60	-118,551,757.86
สกลนคร	รวมจังหวัดสกลนคร	P13S	รวมรายได้	5,020,910,894.93	2,928,864,688.71	2,866,721,291.55	-62,143,397.16
สกลนคร	รวมจังหวัดสกลนคร	P14	ต้นทุนยา	680,495,703.38	396,955,826.97	373,717,508.02	-23,238,318.95
สกลนคร	รวมจังหวัดสกลนคร	P15	ต้นทุนเวชภัณฑ์มีชื่อและวัสดุทางการแพทย์	316,670,448.66	184,724,428.39	109,974,600.41	-74,749,827.97
สกลนคร	รวมจังหวัดสกลนคร	P151	ต้นทุนวัสดุทันตกรรม	16,022,327.24	9,346,357.56	6,944,699.29	-2,401,658.27
สกลนคร	รวมจังหวัดสกลนคร	P16	ต้นทุนวัสดุวิทยาศาสตร์ทางการแพทย์	144,743,180.76	84,433,522.11	75,596,949.06	-8,836,573.05
สกลนคร	รวมจังหวัดสกลนคร	P17	เงินเดือนและค่าจ้างประจำ	992,053,738.24	578,698,013.97	575,506,633.75	-3,191,380.22
สกลนคร	รวมจังหวัดสกลนคร	P18	ค่าจ้างชั่วคราว/พทส./ค่าจ้างเหมาบุคลากรอื่น	453,059,625.73	264,284,781.68	255,333,029.39	-8,951,752.29
สกลนคร	รวมจังหวัดสกลนคร	P19	ค่าตอบแทน	498,678,766.00	290,895,946.83	293,414,609.25	2,518,662.42
สกลนคร	รวมจังหวัดสกลนคร	P20	ค่าใช้จ่ายบุคลากรอื่น	89,324,064.80	52,105,704.47	52,601,383.76	495,679.29
สกลนคร	รวมจังหวัดสกลนคร	P21	ค่าใช้จ่าย	397,279,854.98	231,746,582.07	226,189,548.75	-5,557,033.32
สกลนคร	รวมจังหวัดสกลนคร	P22	ค่าสาธารณูปโภค	105,452,927.65	61,514,207.80	56,428,378.63	-5,085,829.17
สกลนคร	รวมจังหวัดสกลนคร	P23	วัสดุไป	178,552,887.31	104,155,850.93	87,261,276.39	-16,894,574.54
สกลนคร	รวมจังหวัดสกลนคร	P24	ค่าเสื่อมราคาและค่าตัดจำหน่าย	362,726,037.19	211,590,188.36	203,484,153.32	-8,106,035.04
สกลนคร	รวมจังหวัดสกลนคร	P241	หนี้สูญและสงสัยจะสูญ	18,892,941.73	11,020,882.68	9,401,452.17	-1,619,430.51
สกลนคร	รวมจังหวัดสกลนคร	P25	ค่าใช้จ่ายอื่น	102,013,697.95	59,507,990.47	45,355,840.24	-14,152,150.23
สกลนคร	รวมจังหวัดสกลนคร	P26S	รวมค่าใช้จ่าย	4,355,966,201.62	2,540,980,284.28	2,371,210,062.43	-169,770,221.85
							-6.68

ผลการดำเนินงานตามแผนการเงินการคลัง (Planfin) ของจังหวัดในเขตสุขภาพที่ 8
จังหวัดเลย

ประจำเดือน เมษายน 2561

ชื่อหน่วยบริการ	แผนรายได้									
	แผนรายได้					แผนค่าใช้จ่าย				
	แผนประมาณการรายได้ ทั้งปี 2561	ค่าที่ควรเป็นตาม รายได้	ผลการดำเนินงาน	ส่วนต่าง (บาท)	ร้อยละ เพิ่ม/ลด จากแผน	แผนประมาณการ ค่าใช้จ่าย ทั้งปี 2561	ค่าที่ควรเป็นตาม แผนค่าใช้จ่าย	ผลการดำเนินงาน	ส่วนต่าง (บาท)	ร้อยละ เพิ่ม/ลด จากแผน
	[1]	[2]=[1]/12*7	[3]	[4]=[3]-[2]	[5]=[4]/[2]*100	[6]	[7]=[6]/12*7	[8]	[9]=[8]-[7]	[10]=[9]/[7]*100
รพท.เลย	1,161,268,000	677,406,333	621,515,914	-55,890,419	-8.25	1,043,106,000	608,478,500	589,240,994	-19,237,506	-3.16
รพช.มอด้วง	75,021,019	43,762,261	46,579,799.20	2,817,538	6.44	72,701,700	42,409,325	42,261,029	-148,296	-0.35
รพช.เชียงคาน	130,553,499	76,156,207	68,866,750.24	-7,289,457	-9.57	132,138,462	77,080,770	73,931,324	-3,149,446	-4.09
รพช.ปากชม	98,357,771	57,375,366	73,179,222.32	15,803,856	27.54	97,111,206	56,648,203	61,273,362	4,625,158	8.16
รพช.นาแห้ว	41,947,154	24,469,173	32,965,709.31	8,496,536	34.72	43,370,698	25,299,574	27,495,317	2,195,743	8.68
รพช.ภูเรือ	66,589,289	38,843,752	43,919,257.94	5,075,506	13.07	64,427,003	37,582,419	39,796,176	2,213,757	5.89
รพช.ท่าลี่	94,235,693	54,970,821	62,808,505.10	7,837,684	14.26	88,638,523	51,705,805	57,188,399	5,482,593	10.60
รพช.วังสะพุง	241,144,485	140,667,616	166,844,699.13	26,177,083	18.61	233,950,000	136,470,833	142,869,206	6,398,373	4.69
รพช.ภูกระดึง	76,730,263	44,759,320	53,553,322.51	8,794,002	19.65	78,314,150	45,683,254	47,467,330	1,784,076	3.91
รพช.ภูหลวง	71,801,894	41,884,438	48,879,224.06	6,994,786	16.70	70,100,326	40,891,857	40,911,231	19,374	0.05
รพช.ผาขาว	84,452,798	49,264,132	64,669,870.00	15,405,738	31.27	79,062,530	46,119,809	52,228,005	6,108,196	13.24
รพช.ด่านซ้าย	178,918,645	104,369,210	119,064,895	14,695,686	14.08	161,777,054	94,369,948	96,329,665	1,959,716	2.08
รพช.เอราวัณ	80,024,964	46,681,229	55,288,118	8,606,889	18.44	76,201,926	44,451,123	44,025,782	-425,341	-0.96
รพช.หนองหิน	54,697,085	31,906,633	39,311,130.48	7,404,498	23.21	56,393,102	32,895,976	35,514,005	2,618,029	7.96
รวมทั้งสิ้น	2,455,742,558	1,432,516,492	1,497,446,418	64,929,926	4.53	2,297,292,680	1,340,087,397	1,350,551,823	10,444,427	0.78

กำกับติดตามผลการดำเนินงานตามแผน Planfin ราย Item ประจำเดือน เมษายน 2561									
จังหวัด	หน่วยบริการ	รหัส	สรุปแผน Planfin 2561	จังหวัดเลย					
				แผนประมาณการ	ค่าที่ควรจะเป็น	ผลการดำเนินงาน	ส่วนต่าง	ร้อยละความต่าง	
				[1]	[2]=[1]/12*7	[3]	[4]=[3]-[2]	[5]=[4]/[2]*100	
เลย	รพ.จังหวัดเลย	P04	รายได้ UC	1,079,604,654.94	629,769,382.05	681,154,260.24	51,384,878.19	8.16	
เลย	รพ.จังหวัดเลย	P05	รายได้จาก EMS	3,495,393.33	2,038,979.44	2,000,050.00	-38,929.44	-1.91	
เลย	รพ.จังหวัดเลย	P06	รายได้ค่าบริการเบิกต้นสังกัด	2,110,361.43	1,231,044.17	1,483,714.00	252,669.83	20.52	
เลย	รพ.จังหวัดเลย	P61	รายได้ค่าบริการ อปท.	35,324,527.94	20,605,974.63	20,325,984.23	-279,990.40	-1.36	
เลย	รพ.จังหวัดเลย	P07	รายได้ค่าบริการเบิกจ่ายตรงกรมบัญชีกลาง	215,170,834.90	125,516,320.36	123,926,819.20	-1,589,501.16	-1.27	
เลย	รพ.จังหวัดเลย	P08	รายได้ประกันสังคม	47,474,294.01	27,693,338.17	20,731,983.08	-6,961,355.09	-25.14	
เลย	รพ.จังหวัดเลย	P09	รายได้แรงงานต่างด้าว	1,853,052.05	1,080,947.03	2,460,939.00	1,379,991.97	127.67	
เลย	รพ.จังหวัดเลย	P10	รายได้ค่าบริการและบริกรอื่น ๆ	221,481,277.09	129,197,411.64	138,901,884.70	9,704,473.06	7.51	
เลย	รพ.จังหวัดเลย	P11	รายได้งบประมาณส่วนบุคลากร	655,337,495.99	382,280,205.99	375,820,711.93	-6,459,494.06	-1.69	
เลย	รพ.จังหวัดเลย	P12	รายได้อื่น	117,759,260.75	68,692,902.10	57,288,272.00	-11,404,630.10	-16.60	
เลย	รพ.จังหวัดเลย	P13	รายได้ลงทุน	76,131,405.51	44,409,986.55	73,351,799.44	28,941,812.89	65.17	
เลย	รพ.จังหวัดเลย	P13S	รวมรายได้	2,455,742,557.94	1,432,516,492.13	1,497,446,417.82	64,929,925.69	4.53	
เลย	รพ.จังหวัดเลย	P14	ต้นทุนยา	306,869,609.27	179,007,272.07	168,298,036.25	-10,709,235.82	-5.98	
เลย	รพ.จังหวัดเลย	P15	ต้นทุนเวชภัณฑ์มีใบยาและวัสดุการแพทย์	138,230,915.33	80,634,700.61	79,449,473.63	-1,185,226.98	-1.47	
เลย	รพ.จังหวัดเลย	P151	ต้นทุนวัสดุทันตกรรม	7,920,460.10	4,620,268.39	4,224,356.14	-395,912.25	-8.57	
เลย	รพ.จังหวัดเลย	P16	ต้นทุนวัสดุวิทยาศาสตร์การแพทย์	77,462,019.44	45,186,178.01	43,699,722.09	-1,486,455.92	-3.29	
เลย	รพ.จังหวัดเลย	P17	เงินเดือนและค่าจ้างประจำ	655,020,334.43	382,095,195.08	375,991,413.45	-6,103,781.63	-1.60	
เลย	รพ.จังหวัดเลย	P18	ค่าจ้างชั่วคราว/พ.กส./ค่าจ้างเหมาบุคลากรอื่น	194,601,188.94	113,517,360.22	110,730,239.37	-2,787,120.84	-2.46	
เลย	รพ.จังหวัดเลย	P19	ค่าตอบแทน	344,632,534.43	201,035,645.08	203,445,720.44	2,410,075.36	1.20	
เลย	รพ.จังหวัดเลย	P20	ค่าใช้จ่ายบุคลากรอื่น	38,683,291.05	22,565,253.11	26,562,431.61	3,997,178.50	17.71	
เลย	รพ.จังหวัดเลย	P21	ค่าใช้สอย	106,998,150.38	62,415,587.72	63,020,199.26	604,611.54	0.97	
เลย	รพ.จังหวัดเลย	P22	ค่าสาธารณูปโภค	48,209,922.69	28,122,454.90	26,724,155.90	-1,398,299.00	-4.97	
เลย	รพ.จังหวัดเลย	P23	วัสดุทั่วไป	104,889,690.37	61,185,652.72	61,020,216.23	-165,436.49	-0.27	
เลย	รพ.จังหวัดเลย	P24	ค่าเสื่อมราคาและค่าตัดจำหน่าย	161,414,005.88	94,158,170.10	94,225,017.33	66,847.23	0.07	
เลย	รพ.จังหวัดเลย	P241	หนี้สูญและสงสัยจะสูญ	37,275,416.17	21,743,992.77	19,077,929.06	-2,666,063.71	-12.26	
เลย	รพ.จังหวัดเลย	P25	ค่าใช้จ่ายอื่น	75,085,141.68	43,799,665.98	74,062,912.60	30,263,246.62	69.09	
เลย	รพ.จังหวัดเลย	P26S	รวมค่าใช้จ่าย	2,297,292,680.16	1,340,087,396.76	1,350,531,823.36	10,444,426.60	0.78	

ผลการดำเนินงานตามแผนการเงินการคลัง (Planfin) ของจังหวัดในเขตสุขภาพที่ 8
จังหวัดบึงกาฬ

ประจำเดือน เมษายน 2561

แผนที่ 1 แผนประมาณการรายได้ และค่าใช้จ่าย										
ชื่อหน่วยบริการ	แผนรายได้					แผนค่าใช้จ่าย				
	แผนประมาณการรายได้ ทั้งปี 2561	ค่าที่ควรเป็นตาม แผนรายได้	ผลการดำเนินงาน	ส่วนต่าง (บาท)	ร้อยละ เพิ่ม/ลด จากแผน	แผนประมาณการ ค่าใช้จ่าย ทั้งปี 2561	ค่าที่ควรเป็นตาม แผนค่าใช้จ่าย	ผลการดำเนินงาน	ส่วนต่าง (บาท)	ร้อยละ เพิ่ม/ลด จากแผน
	[1]	[2]=[1]/12*7	[3]	[4]=[3]-[2]	[5]=[4]/[2]*100	[6]	[7]=[6]/12*7	[8]	[9]=[8]-[7]	[10]=[9]/[7]*100
รพท.บึงกาฬ	495,783,360	289,206,960	313,090,532	23,883,571	8.26	476,215,346	277,792,285	285,087,829	7,295,544	2.63
รพท.พรเจริญ	101,306,439	59,095,423	73,274,742	14,179,319	23.99	101,678,492	59,312,453	58,666,654	-645,800	-1.09
รพช.โซ่ศิลา	119,844,944	69,909,551	79,792,204	9,882,654	14.14	115,950,104	67,637,560	67,782,432	144,872	0.21
รพช.เซกา	175,085,393	102,133,146	128,221,877	26,088,731	25.54	174,398,461	101,732,435	110,419,050	8,686,615	8.54
รพช.ปากคาด	88,194,192	51,446,612	66,230,034	14,783,422	28.74	86,480,867	50,447,172	50,583,898	136,726	0.27
รพช.บึงโขงหลง	117,048,850	68,278,496	76,706,754	8,428,258	12.34	109,905,801	64,111,717	59,752,437	-4,359,280	-6.80
รพช.ศรีวิไล	83,694,265	48,821,655	58,091,481	9,269,826	18.99	82,569,635	48,165,621	47,297,982	-867,639	-1.80
รพช.บึงค้อ	48,594,704	28,346,911	35,528,548	7,181,637	25.33	49,346,622	28,785,530	28,158,905	-626,624	-2.18
รวมทั้งสิ้น	1,229,552,147	717,238,753	830,936,172	113,697,419	15.85	1,196,545,327	697,984,774	707,749,189	9,764,415	1.40

กำกับติดตามผลการดำเนินงานตามแผน Planfing ราย Item ประจำเดือน เมษายน 2561									
จังหวัด	หน่วยบริการ	รหัส	สรุปแผน Planfing 2561	จังหวัดปทุมธานี					ร้อยละความต่าง
				แผนประมาณการ	ค่าที่ควรจะเป็น	ผลการดำเนินงาน	ส่วนต่าง		
				[1]	[2]=[1]/12*7	[3]	[4]=[3]-[2]	[5]=[4]/[2]*100	
ปทุมธานี	รวมจังหวัดปทุมธานี	P04	รายได้ UC	580,546,094.96	338,651,888.73	446,919,115.93	108,267,227.20	31.97	
ปทุมธานี	รวมจังหวัดปทุมธานี	P05	รายได้จาก EMS	1,259,960.53	734,976.98	765,600.00	30,623.02	4.17	
ปทุมธานี	รวมจังหวัดปทุมธานี	P06	รายได้ค่าบริการเบิกต้นสังกัด	1,629,040.00	950,273.33	701,681.00	-248,592.33	-26.16	
ปทุมธานี	รวมจังหวัดปทุมธานี	P61	รายได้ค่าบริการ อปท.	14,688,588.49	8,568,343.29	8,579,438.07	11,094.78	0.13	
ปทุมธานี	รวมจังหวัดปทุมธานี	P07	รายได้ค่าบริการเบิกจ่ายตรงกรมบัญชีกลาง	97,205,175.13	56,703,018.83	55,385,058.77	-1,317,960.06	-2.32	
ปทุมธานี	รวมจังหวัดปทุมธานี	P08	รายได้ประกันสังคม	22,820,074.06	13,311,709.87	13,385,359.28	73,649.41	0.55	
ปทุมธานี	รวมจังหวัดปทุมธานี	P09	รายได้แรงงานต่างด้าว	1,258,679.19	734,229.53	670,150.33	-64,079.20	-8.73	
ปทุมธานี	รวมจังหวัดปทุมธานี	P10	รายได้ค่าบริการและบริกรอื่น ๆ	106,312,823.17	62,015,813.52	61,032,058.32	-983,755.20	-1.59	
ปทุมธานี	รวมจังหวัดปทุมธานี	P11	รายได้งบประมาณส่วนบุคคลากร	283,268,324.16	165,239,855.76	164,991,440.64	-248,415.12	-0.15	
ปทุมธานี	รวมจังหวัดปทุมธานี	P12	รายได้อื่น	62,613,400.20	36,524,483.45	41,751,800.40	5,227,316.95	14.31	
ปทุมธานี	รวมจังหวัดปทุมธานี	P13	รายได้ลงทุน	57,949,987.59	33,804,159.43	36,754,469.21	2,950,309.78	8.73	
ปทุมธานี	รวมจังหวัดปทุมธานี	P13S	รวมรายได้	1,229,552,147.48	717,238,752.70	830,936,171.95	113,697,419.25	15.85	
ปทุมธานี	รวมจังหวัดปทุมธานี	P14	ต้นทุนยา	131,971,127.01	76,983,157.42	77,491,516.65	508,359.23	0.66	
ปทุมธานี	รวมจังหวัดปทุมธานี	P15	ต้นทุนเวชภัณฑ์มีใบยาและวัสดุการแพทย์	61,920,341.49	36,120,199.20	33,875,373.52	-2,244,825.68	-6.21	
ปทุมธานี	รวมจังหวัดปทุมธานี	P151	ต้นทุนวัสดุทันตกรรม	5,194,592.25	3,030,178.81	2,611,782.88	-418,395.93	-13.81	
ปทุมธานี	รวมจังหวัดปทุมธานี	P16	ต้นทุนวัสดุวิทยาศาสตร์การแพทย์	38,483,081.63	22,448,464.28	22,282,597.80	-165,866.48	-0.74	
ปทุมธานี	รวมจังหวัดปทุมธานี	P17	เงินเดือนและค่าจ้างประจำ	283,234,336.77	165,220,029.78	165,918,292.44	698,262.66	0.42	
ปทุมธานี	รวมจังหวัดปทุมธานี	P18	ค่าจ้างชั่วคราว/พทส./ค่าจ้างเหมาบุคลากรอื่น	123,038,423.65	71,772,413.80	69,927,809.92	-1,844,603.88	-2.57	
ปทุมธานี	รวมจังหวัดปทุมธานี	P19	ค่าตอบแทน	201,844,469.95	117,742,607.47	126,797,800.09	9,055,192.62	7.69	
ปทุมธานี	รวมจังหวัดปทุมธานี	P20	ค่าใช้จ่ายบุคลากรอื่น	23,321,063.57	13,603,953.75	14,142,939.06	538,985.31	3.96	
ปทุมธานี	รวมจังหวัดปทุมธานี	P21	ค่าใช้สอย	70,578,036.29	41,170,521.17	37,545,739.24	-3,624,781.93	-8.80	
ปทุมธานี	รวมจังหวัดปทุมธานี	P22	ค่าสาธารณูปโภค	28,529,052.22	16,641,947.13	16,073,620.34	-568,326.79	-3.42	
ปทุมธานี	รวมจังหวัดปทุมธานี	P23	วัสดุใช้ไป	46,464,763.88	27,104,445.60	25,992,402.64	-1,112,042.96	-4.10	
ปทุมธานี	รวมจังหวัดปทุมธานี	P24	ค่าเสื่อมราคาและค่าตัดจำหน่าย	100,817,771.92	58,810,366.95	65,237,150.28	6,426,783.33	10.93	
ปทุมธานี	รวมจังหวัดปทุมธานี	P241	หนี้สูญและสงสัยจะสูญ	25,411,894.66	14,823,605.22	19,307,786.63	4,484,181.41	30.25	
ปทุมธานี	รวมจังหวัดปทุมธานี	P25	ค่าใช้จ่ายอื่น	55,736,371.22	32,512,883.21	30,544,377.27	-1,968,505.94	-6.05	
ปทุมธานี	รวมจังหวัดปทุมธานี	P26S	รวมค่าใช้จ่าย	1,196,545,326.51	697,984,773.80	707,749,188.76	9,764,414.96	1.40	

ผลการดำเนินงานตามแผนการเงินการคลัง (Planfin) ของจังหวัดในเขตสุขภาพที่ 8

จังหวัดนครพนม

ประจำเดือน เมษายน 2561

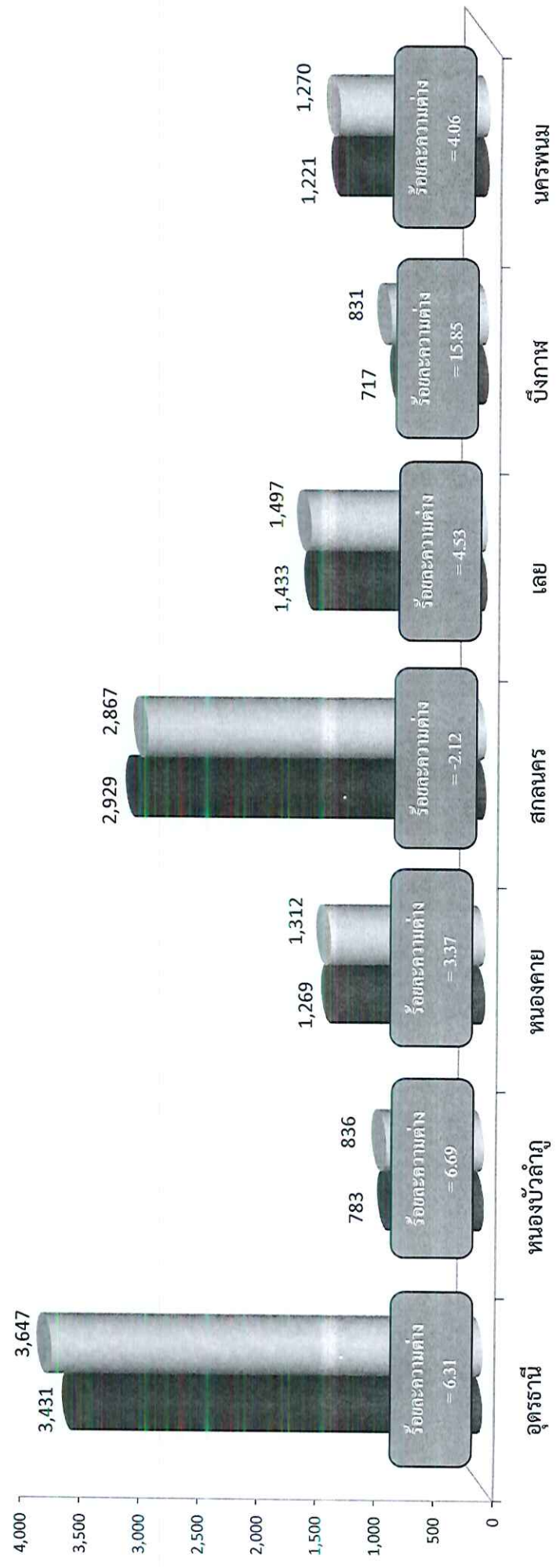
ชื่อหน่วยบริการ	แผนรายได้					แผนค่าใช้จ่าย				
	แผนประมาณการรายได้	ค่าที่ควรเป็นตามแผนรายได้	ผลการดำเนินงาน	ส่วนต่าง (บาท)	ร้อยละ เพิ่ม/ลดจากแผน	แผนประมาณการค่าใช้จ่าย	ค่าที่ควรเป็นตามแผนค่าใช้จ่าย	ผลการดำเนินงาน	ส่วนต่าง (บาท)	ร้อยละ เพิ่ม/ลดจากแผน
	[1]	[2]=[1]/12*7	[3]	[4]=[3]-[2]	[5]=[4]/[2]*100	[6]	[7]=[6]/12*7	[8]	[9]=[8]-[7]	[10]=[9]/[7]*100
รพท.นครพนม	918,822,043.22	535,979,525.21	520,933,333.75	-15,046,191.46	-2.81	802,265,325.74	467,988,106.68	463,872,540.04	-4,115,566.64	-0.88
รพช.ปลาปาก	108,446,129.25	63,260,242.06	67,330,847.31	4,070,605.25	6.43	93,348,684.05	54,453,399.03	52,904,630.07	-1,548,768.96	-2.84
รพช.ท่าอุเทน	93,869,854.81	54,757,415.31	58,409,023.89	3,651,608.58	6.67	86,949,372.03	50,720,467.02	51,483,216.67	762,749.65	1.50
รพช.บ้านแพง	87,666,471.97	51,138,775.32	56,258,178.46	5,119,403.14	10.01	87,547,046.70	51,069,110.58	48,227,677.52	-2,841,433.05	-5.56
รพช.นาทม	51,141,612.61	29,832,607.36	40,605,571.38	10,772,964.02	36.11	50,924,970.04	29,706,232.52	29,913,573.07	207,340.55	0.70
รพช.เรณูนคร	105,604,870.33	61,602,841.03	67,688,352.77	6,085,511.74	9.88	103,434,434.80	60,336,753.63	62,996,689.11	2,659,935.48	4.41
รพช.นาแก	117,088,356.09	68,301,541.05	68,352,690.32	51,149.27	0.07	106,495,230.00	62,122,217.50	61,073,890.70	-1,048,326.80	-1.69
รพช.ศรีสงคราม	169,628,256.81	98,949,816.47	101,862,475.33	2,912,658.86	2.94	166,126,460.00	96,907,101.67	94,744,762.59	-2,162,339.08	-2.23
รพช.นาหว้า	83,917,564.32	48,951,912.52	60,219,550.23	11,267,637.71	23.02	82,408,517.05	48,071,634.95	44,845,513.72	-3,226,121.23	-6.71
รพช.โพนสวรรค์	99,865,818.50	58,255,060.79	59,770,120.49	1,515,059.70	2.60	82,393,566.23	48,062,913.63	49,016,353.48	953,439.85	1.98
รพช.พระธาตุพนม	233,763,283.74	136,361,915.52	149,167,590.00	12,805,674.49	9.39	229,996,604.13	134,164,685.74	133,896,225.48	-268,460.26	-0.20
รพช.วังยาง	22,538,056.97	13,147,199.90	19,467,764.93	6,320,565.03	48.08	24,800,888.00	14,467,184.67	13,662,781.90	-804,402.77	-5.56
รวมทั้งสิ้น	2,092,352,318.62	1,220,538,852.53	1,270,065,498.86	49,526,646.33	4.06	1,916,691,098.77	1,118,069,807.62	1,106,637,854.35	-11,431,953.27	-1.02

กำกับติดตามผลการดำเนินงานตามแผน Planfing ราย Item ประจำปี 2561

จังหวัด	หน่วยบริการ	รหัส	รายการ	จังหวัดนครพนม				
				แผนประมาณการ	ค่าที่ควรจะเป็น	ผลการดำเนินงาน	ส่วนต่าง	ร้อยละความต่าง
				[1]	[2]=[1]/12*7	[3]	[4]=[3]-[2]	[5]=[4]/[2]*100
นครพนม	รวมจังหวัดนครพนม	P04	รายได้ UC	814,999,620.49	475,416,445.29	526,882,504.06	51,466,058.77	10.83
นครพนม	รวมจังหวัดนครพนม	P05	รายได้จาก EMS	4,272,080.00	2,492,046.67	2,251,800.00	-240,246.67	-9.64
นครพนม	รวมจังหวัดนครพนม	P06	รายได้ค่ารักษาเบิกต้นสังกัด	9,319,006.60	5,436,087.18	5,097,690.00	-338,397.18	-6.23
นครพนม	รวมจังหวัดนครพนม	P61	รายได้ค่ารักษา อพท.	29,352,863.55	17,122,503.74	16,191,044.50	-931,459.24	-5.44
นครพนม	รวมจังหวัดนครพนม	P07	รายได้ค่ารักษาเบิกจ่ายตรงกรมบัญชีกลาง	187,051,679.78	109,113,479.87	108,138,725.89	-974,753.98	-0.89
นครพนม	รวมจังหวัดนครพนม	P08	รายได้ประกันสังคม	72,680,349.57	42,396,870.58	39,311,056.09	-3,085,814.49	-7.28
นครพนม	รวมจังหวัดนครพนม	P09	รายได้แรงงานต่างด้าว	3,022,364.00	1,763,045.67	1,792,641.40	29,595.73	1.68
นครพนม	รวมจังหวัดนครพนม	P10	รายได้ค่ารักษาและบริการอื่น ๆ	178,951,169.87	104,388,182.42	107,986,152.97	3,597,970.55	3.45
นครพนม	รวมจังหวัดนครพนม	P11	รายได้งบประมาณส่วนบุคลากร	606,127,087.24	353,574,134.22	352,499,024.59	-1,075,109.63	-0.30
นครพนม	รวมจังหวัดนครพนม	P12	รายได้อื่น	110,140,882.13	64,248,847.91	61,905,259.24	-2,343,588.67	-3.65
นครพนม	รวมจังหวัดนครพนม	P13	รายได้งบลงทุน	76,435,215.39	44,587,208.98	48,009,600.12	3,422,391.14	7.68
นครพนม	รวมจังหวัดนครพนม	P13S	รวมรายได้	2,092,352,318.62	1,220,538,852.53	1,270,065,498.86	49,526,646.33	4.06
นครพนม	รวมจังหวัดนครพนม	P14	ต้นทุนยา	217,644,043.44	126,959,025.34	131,198,741.51	4,239,716.17	3.34
นครพนม	รวมจังหวัดนครพนม	P15	ต้นทุนเวชภัณฑ์มีใช้ยาและวัสดุการแพทย์	87,228,217.96	50,883,127.14	46,576,765.28	-4,306,361.86	-8.46
นครพนม	รวมจังหวัดนครพนม	P151	ต้นทุนวัสดุทันตกรรม	8,948,079.67	5,219,713.14	5,008,365.59	-211,347.55	-4.05
นครพนม	รวมจังหวัดนครพนม	P16	ต้นทุนวัสดุวิทยุวิทยาศาสตร์การแพทย์	58,668,702.11	34,223,409.56	35,201,706.63	978,297.07	2.86
นครพนม	รวมจังหวัดนครพนม	P17	เงินเดือนและค่าจ้างประจำ	610,124,962.04	355,906,227.86	357,664,885.23	1,758,657.37	0.49
นครพนม	รวมจังหวัดนครพนม	P18	ค่าจ้างชั่วคราว/พทส./ค่าจ้างเหมาบุคลากรอื่น	188,020,108.04	109,678,396.36	105,386,984.67	-4,291,411.69	-3.91
นครพนม	รวมจังหวัดนครพนม	P19	ค่าตอบแทน	260,697,354.32	152,073,456.69	149,271,480.78	-2,801,975.91	-1.84
นครพนม	รวมจังหวัดนครพนม	P20	ค่าใช้จ่ายบุคลากรอื่น	47,415,844.15	27,659,242.42	26,837,091.57	-822,150.85	-2.97
นครพนม	รวมจังหวัดนครพนม	P21	ค่าใช้สอย	97,013,602.11	56,591,267.90	54,677,196.06	-1,914,071.84	-3.38
นครพนม	รวมจังหวัดนครพนม	P22	ค่าสาธารณูปโภค	42,136,799.03	24,579,799.43	22,317,981.35	-2,261,818.08	-9.20
นครพนม	รวมจังหวัดนครพนม	P23	วัสดุใช้ไป	69,054,870.56	40,282,007.83	39,488,270.76	-793,737.07	-1.97
นครพนม	รวมจังหวัดนครพนม	P24	ค่าเสื่อมราคาและค่าตัดจำหน่าย	153,100,588.00	89,308,676.33	89,732,753.43	424,077.10	0.47
นครพนม	รวมจังหวัดนครพนม	P241	หนี้สูญและสงสัยจะสูญ	23,659,647.46	13,801,461.02	13,087,474.38	-713,986.64	-5.17
นครพนม	รวมจังหวัดนครพนม	P25	ค่าใช้จ่ายอื่น	52,978,279.88	30,903,996.60	30,188,157.11	-715,839.49	-2.32
นครพนม	รวมจังหวัดนครพนม	P26S	รวมค่าใช้จ่าย	1,916,691,098.77	1,118,069,807.62	1,106,637,854.35	-11,431,953.27	-1.02

งบกระแสเงินสด

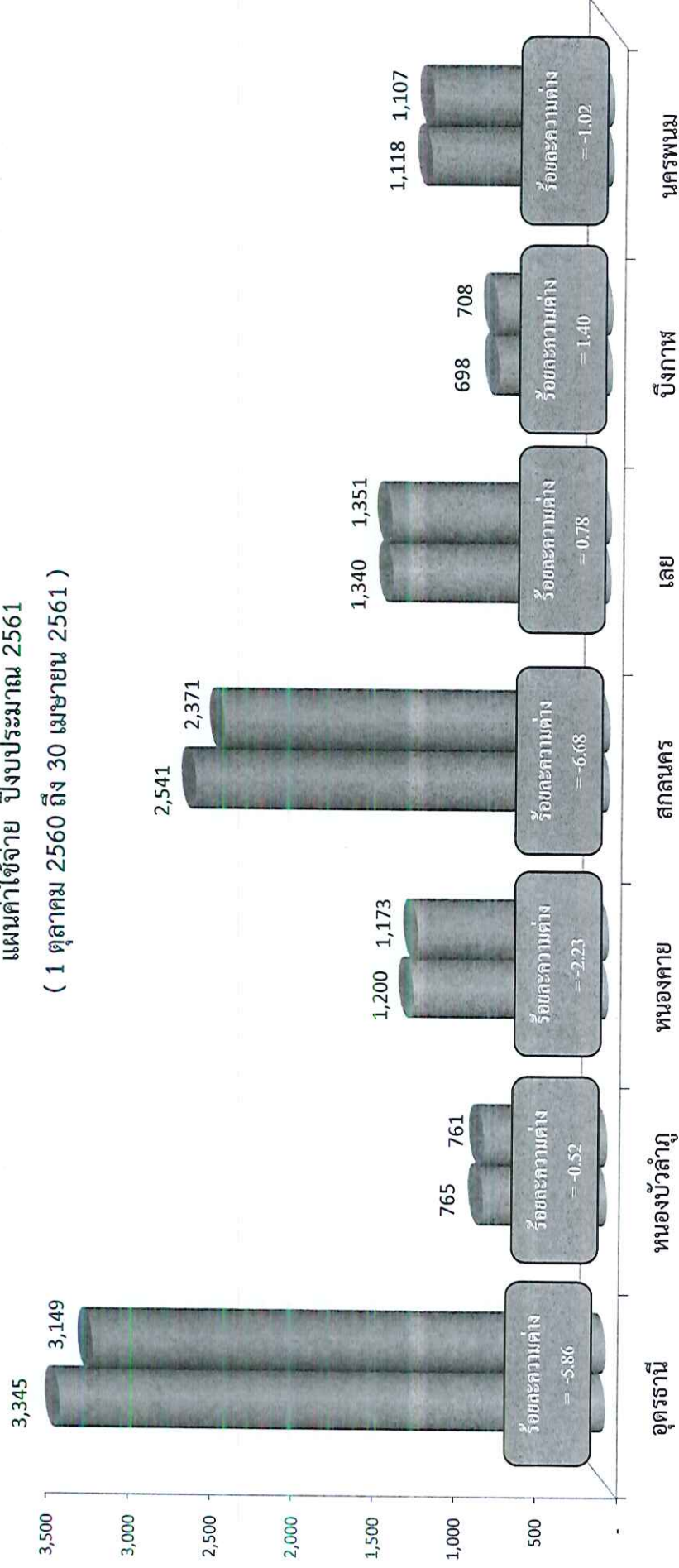
สรุปผลการดำเนินงานตามแผนการเงินการคลัง (Planfin)
 แผนรายได้ ปีงบประมาณ 2561
 (1 ตุลาคม 2560 ถึง 30 เมษายน 2561)



■ แผนรายได้ ค่าที่ควรจะเป็นตามแผน ■ แผนรายได้ ผลการดำเนินงาน

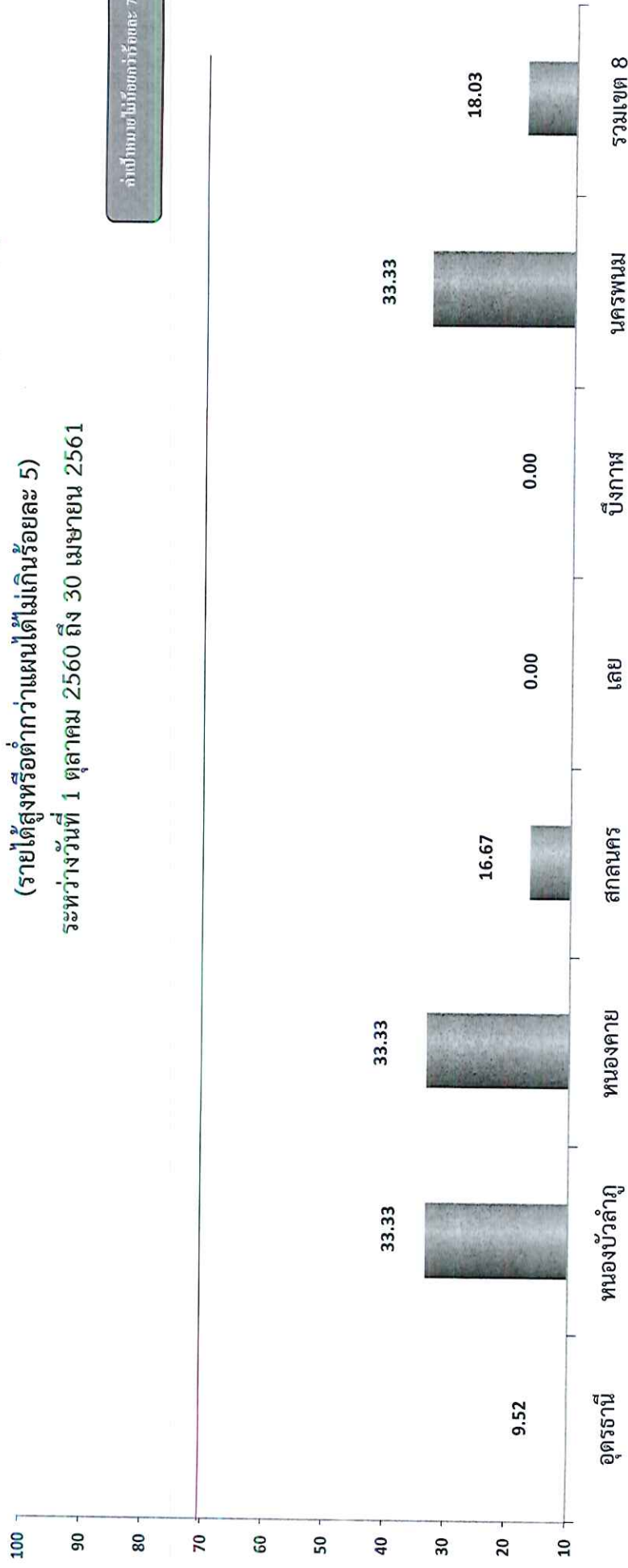
สรุปผลการดำเนินงานตามแผนการเงินการคลัง (Planfin)

แผนค่าใช้จ่าย ปีงบประมาณ 2561
(1 ตุลาคม 2560 ถึง 30 เมษายน 2561)



กราฟสรุปการกำกับติดตามแผนการเงินการคลัง (Planfin) ปีงบประมาณ 2561
ร้อยละของหน่วยบริการมีผลต่าง ของแผนและผลของรายได้ ไม่เกินร้อยละ 5 (รายจังหวัด)
(รายได้สูงหรือต่ำกว่าแผนได้ไม่เกินร้อยละ 5)
ระหว่างวันที่ 1 ตุลาคม 2560 ถึง 30 เมษายน 2561

ค่าเป้าหมายไม่น้อยกว่าร้อยละ 70



ร้อยละ

กราฟสรุปการกำกับติดตามแผนการเงินการคลัง (Planfin) ปีงบประมาณ 2561
ร้อยละของหน่วยบริการมีผลต่าง ของแผนและผลของค่าใช้จ่าย ไม่เกินร้อยละ 5 (รายจังหวัด)
(ค่าใช้จ่ายสูงหรือต่ำกว่าแผนได้ไม่เกินร้อยละ 5)
ระหว่างวันที่ 1 ตุลาคม 2560 ถึง 30 เมษายน 2561

ค่าเป้าหมายไม่น้อยกว่าร้อยละ 70

